


L'ALPHABETRAIN DE MONSIEUR SON

Auteure : Bellebrute

Illustratrice : Bellebrute

(Dominique et Cie) 2019



Résumé de l'œuvre : « En voiture ! Monte à bord de l'alphabetrain de Monsieur Son et en route pour l'aventure ! Cherche et trouve les personnages de Monsieur Son dans cet abécédaire ! »

- Les libraires

(<https://www.leslibraires.ca/livres/l-alphabetrain-de-monsieur-son-bellebrute-9782897854119.html>)

Intention pédagogique de l'activité : Amener l'élève à reconnaître le nom et le son des lettres de l'alphabet.

PLANIFICATION

(1^{ER} CYCLE)

Amorce
Présentation de l'album (titre, auteur, illustrateur, maison d'édition, première de couverture)
Lecture de l'album
Faire une première lecture complète de l'album. Dans un 2e temps, refaire la lecture en mettant l'emphase sur chacune des lettres. Cette relecture pourrait se faire en plusieurs temps.
Activité pédagogique
❖ Abécédaire à la manière de <i>L'alphabetrain de Monsieur Son</i> . Attribuer une lettre à chaque élève. L'élève trouve un mot ou une phrase qui contient sa lettre (la tâche varie en fonction du niveau de l'élève).

L'élève illustre son mot ou sa phrase dans le wagon.

Il écrit son mot ou sa phrase en-dessus.


Réinvestissement

À l'aide de la fiche du Mini alphabetaïne de Monsieur Son, l'élève travaille chacune des lettres en trouvant un mot pour chacune d'entre elles. Le document a été conçu pour être imprimé en 11 x 17. Vous pourrez le plier en deux pour une meilleure gestion du papier. Aussi, deux versions différentes sont disponibles, soit la version script et la version cursive.


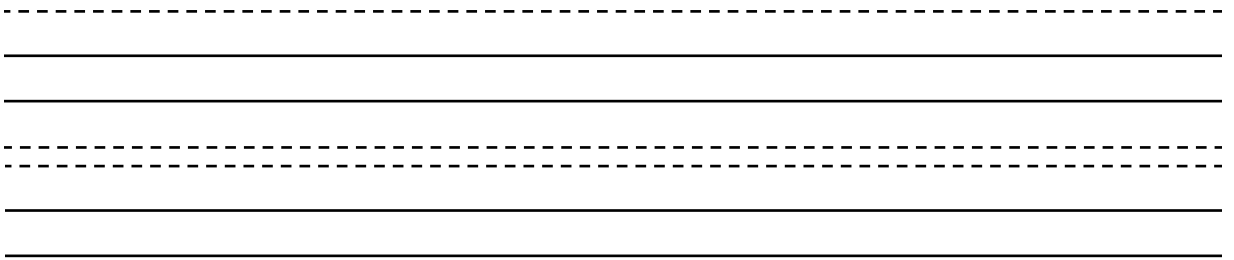


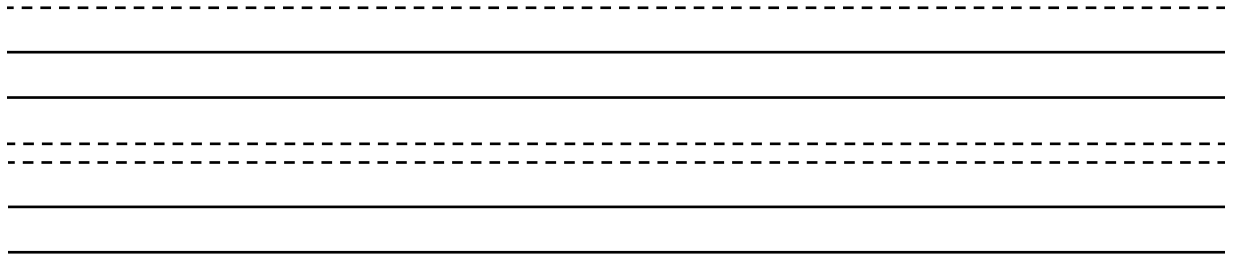

Autres albums de Bellebrute :


Nous vous suggérons aussi les albums sur les différents sons aussi créés par Bellebrute :

- Monsieur Chausson
- Monsieur Pinson
- Monsieur Frisson
- Monsieur Saucisson
- Monsieur Polisson
- Monsieur Buisson
- Monsieur Païlasson



Alphabetrain





Mon mini alphabetrain

2 profs, un livre à la fois


Nom: _____

Handwriting practice sheet for the French alphabet, featuring a train-themed layout. The sheet includes a locomotive illustration and 20 train cars, each containing a letter and a tracing guide.

The letters are arranged in five rows of four cars each:

- Row 1: a, b
- Row 2: c, d, e, f
- Row 3: g, h, i, j, k
- Row 4: l, m, n, o, p
- Row 5: q, r, s, t, u
- Row 6: v, w, x, y, z

Each letter is presented in a stylized font within a rectangular frame. Below the letter is a tracing guide consisting of a horizontal line with two dots, and a solid line below that. The train cars are connected by plus signs (+) and have small hook-like details at the ends.



Mon mini alphabetrain

2 profs, un livre à la fois

Nom: _____

