


# LE GRAND LIVRE DES PEURS

*Auteure : Emily Gravett*  
*Illustratrice : Emily Gravett*  
(Kaléidoscope) 2007  
Album jeunesse



---

Résumé de l'œuvre : « Un inventaire des différentes peurs de l'enfant telles que la tératophobie (peur des monstres), la clinophobie (peur d'aller se coucher), la rypophobie (peur de la crasse). En notant ses propres peurs, l'enfant doit parvenir à les vaincre. L'album met en scène une souris blanche et comporte collages et dépliants. »

- Les libraires (<https://www.leslibraires.ca/livres/grand-livre-des-peurs-le-emily-gravett-9782877675314.html>)

Intention pédagogique de l'activité : Amener l'élève à inventer une nouvelle peur à la manière de l'album Le grand livre des peurs, et ce, en utilisant la notion de préfixe en grammaire.

## PLANIFICATION

(2<sup>E</sup> ET 3<sup>E</sup> CYCLE)

Amorce
Entamer une discussion avec les élèves sur ce qu'ils connaissent des peurs, sur les sensations procurées et sur les moyens pour les vaincre.
Faire la présentation de l'album (titre, auteur, illustrateur, maison d'édition, première de couverture)

## Activités pédagogiques

### ❖ Lecture de l'album

Faire la lecture de l'album avec les élèves.

Pendant la lecture, faire ressortir les ressemblances entre les pages de gauche et de droite. Les peurs expliquées sont souvent liées par un lien quelconque. Faire ressortir avec les élèves le vocabulaire précis pour nommer les peurs. En effet, toutes les peurs commencent par un préfixe et se terminent par le suffixe *phobie*.

Prendre un petit temps pour déplier la carte de la page *Acrophobie* afin de bien lire les mots qui expliquent les diverses sensations physiologiques que procurent les peurs.

### ❖ Écriture 5 à 7

Demander aux élèves de créer un court texte dans lequel ils doivent inventer une à la manière de l'album lu précédemment. En effet, le texte doit comprendre l'invention du nom de la peur en respectant la construction préfixe/suffixe, la description de la peur et des sensations physiologiques procurées et pourquoi pas, une solution pour vaincre la dite peur.


## LE GRAND LIVRE DES PEURS

Auteure : Emily Gravett  
Illustratrice : Emily Gravett  
(Kaléidoscope) 2007

5 à 7

Tu as pu rencontrer le personnage de Petite Souris qui t'a expliqué plusieurs peurs. À ton tour, tu devras m'inventer une peur. Attention, à bien respecter la construction du nom de la peur. Ton court texte devra contenir la description de la peur de même que les sensations physiologiques procurées. Un autre défi, propose une solution qui pourrait t'aider à vaincre cette peur.

Si tu as le temps, fais comme Petite Souris et illustre ta peur.




## LE GRAND LIVRE DES PEURS

Auteure : Emily Gravett  
Illustratrice : Emily Gravett  
(Kaléidoscope) 2007

5 à 7

Tu as pu rencontrer le personnage de Petite Souris qui t'a expliqué plusieurs peurs. À ton tour, tu devras m'inventer une peur. Attention, à bien respecter la construction du nom de la peur. Ton court texte devra contenir la description de la peur de même que les sensations physiologiques procurées. Un autre défi, propose une solution qui pourrait t'aider à vaincre cette peur.

Si tu as le temps, fais comme Petite Souris et illustre ta peur.



## LE GRAND LIVRE DES PEURS

Auteure : Emily Gravett  
Illustratrice : Emily Gravett  
(Kaléidoscope) 2007

5 à 7

Tu as pu rencontrer le personnage de Petite Souris qui t'a expliqué plusieurs peurs. À ton tour, tu devras m'inventer une peur. Attention, à bien respecter la construction du nom de la peur. Ton court texte devra contenir la description de la peur de même que les sensations physiologiques procurées. Un autre défi, propose une solution qui pourrait t'aider à vaincre cette peur.

Si tu as le temps, fais comme Petite Souris et illustre ta peur.

